



MAZDA CX-60

ΑΝΑΚΑΛΥΨΤΕ ΤΟ



ΤΟ ΟΛΟΚΑΙΝΟΥΡΓΙΟ
MAZDA CX-60



ΚΑΤΑΣΚΕΥΑΣΜΕΝΟ
ΣΤΗΝ ΙΑΠΩΝΙΑ



ΠΑΘΟΣ ΓΙΑ ΟΔΗΓΗΣΗ



ΤΟ ΔΙΚΟ ΣΑΣ
MAZDA CX-60



ΜΕΙΝΕΤΕ ΣΥΝΔΕΔΕΜΕΝΟΙ



ΚΟΙΝΟΠΟΙΗΣΗ





ΤΟ ΟΛΟΚΑΙΝΟΥΡΓΙΟ PLUG-IN ΥΒΡΙΔΙΚΟ SUV MAZDA CX-60 – ΚΑΤΑΣΚΕΥΑΣΜΕΝΟ ΣΤΗΝ ΙΑΠΩΝΙΑ.

Σας παρουσιάζουμε ένα SUV που δεν μοιάζει με κανένα άλλο. Δημιουργήσαμε το νέο εμβληματικό μας μοντέλο, που αποτελεί την επιτομή της ιαπωνικής δεξιοτεχνίας, εφαρμόζοντας όλα τα διδάγματα που αντλήσαμε από τα κορυφαία SUV μας και το roadster με τις μεγαλύτερες πωλήσεις στον κόσμο: το θρυλικό MX-5. Μεθοδικά σχεδιασμένο τόσο εσωτερικά όσο και εξωτερικά, οι κορυφαίοι τεχνίτες μας σχεδίασαν κομψές γραμμές με το χέρι, επιτυγχάνοντας την τέλεια ισορροπία φινέτσας και αεροδυναμικής. Από τα προσεκτικά επιλεγμένα ιαπωνικά υφάσματα στο εσωτερικό μέχρι την ολοκαίνουργια πλατφόρμα κίνησης στους πίσω τροχούς που εντυπωσιάζει με τον διαισθητικό χειρισμό, αμέτρητες προσεγγμένες λεπτομέρειες σχεδιάστηκαν με έναν και μοναδικό σκοπό: να προσφέρουν σε εσάς και στους συνεπιβάτες σας μια απίστευτη εμπειρία οδήγησης.



Η ΟΜΟΡΦΙΑ ΤΗΣ ΑΛΗΘΙΝΗΣ ΚΟΜΨΟΤΗΤΑΣ

Σμιλεμένο με εξαιρετική δεξιοτεχνία, το εξωτερικό του ολοκαίνουργιου Mazda CX-60 χαρακτηρίζεται από φιλικές επιφάνειες σχεδιασμένες με απόλυτη ακρίβεια – η εκλεπτυσμένη κομψότητα της γλώσσας σχεδιασμού KODO συνυφασμένη με την αντοχή ενός SUV. Η ολοκαίνουργια πλατφόρμα οχήματος μας έδωσε τη δυνατότητα να δημιουργήσουμε ένα SUV με ιδανικές αναλογίες, με μακρύ καπό και ευρύχωρη καμπίνα που κάνουν το ολοκαίνουργιο Mazda CX-60 να ξεχωρίζει.





Η ΑΡΜΟΝΙΑ ΤΗΣ ΙΑΠΩΝΙΚΗΣ ΑΙΣΘΗΤΙΚΗΣ

Μία πτυχή της φιλοσοφίας σχεδιασμού Kodo στην οποία εστίασαν οι σχεδιαστές μας για το ολοκαίνουργιο CX-60 είναι η ιαπωνική έννοια του Ma, που συνίσταται στην ήρεμη και αξιοπρεπή ομορφιά του άδειου χώρου. Εδώ, κάθε σχεδιαστικό στοιχείο εξυπηρετεί έναν σκοπό, τίποτα δεν είναι περιττό ή καθαρά διακοσμητικό. Μέσα σε αυτό το ευρύχωρο εσωτερικό, προσεκτικά επιμελημένα υλικά, όπως το αληθινό ξύλο σφενδάμου, το δέρμα υψηλής ποιότητας, τα ιαπωνικά υφάσματα και οι λεπτομέρειες από χρώμιο, συνδυάζονται σε τέλεια αρμονία, με την ιαπωνική δεξιοτεχνία να επιτυγχάνει καθολικά τα υψηλότερα επίπεδα ποιότητας.

Η ΟΜΟΡΦΙΑ ΤΗΣ ΚΟΡΥΦΑΙΑΣ ΔΕΞΙΟΤΕΧΝΙΑΣ

Στην Ιαπωνία, ένας τεχνίτης λαμβάνει τον τίτλο του Takumi –του κορυφαίου δεξιότεχνη– μόνο αφού αναπτύξει δεξιότητες μετά από 20ετή εμπειρία. Κάθε λεπτομέρεια του ολοκαίνουργιου Mazda CX-60 είναι απόδειξη των ικανοτήτων του Mazda Takumi – ένα εξαιρετικό επίπεδο ποιότητας από επιδέξιους τεχνίτες που μπορείτε να νιώσετε σε κάθε άγγιγμα και να βιώσετε κάθε φορά που οδηγείτε το αυτοκίνητο.



ΑΥΤΟΚΙΝΗΤΟ ΚΑΙ ΟΔΗΓΟΣ ΣΕ ΑΠΟΛΥΤΗ ΑΡΜΟΝΙΑ

Το ολοκαίνουργιο CX-60, όπως όλα τα αυτοκίνητα της Mazda, από το εμβληματικό MX-5 μέχρι το κορυφαίο στην κατηγορία του CX-5, είναι εξαιρετικό στην οδήγηση: διαισθητικό, ασφαλές, εύκολο και απολαυστικό. Όταν κάθεστε στη θέση του οδηγού, αισθάνεστε αμέσως άνετα και έχετε την αίσθηση ότι το αυτοκίνητο είναι προέκταση του σώματός σας. Αυτή είναι η αίσθηση που στοχεύουν να πετύχουν όλοι όσοι συμμετέχουν στη δημιουργία ενός αυτοκινήτου Mazda: Ονομάζεται Jūba Ittai και εκφράζει την απόλυτη ταύτιση ανάμεσα στο αυτοκίνητο και τον οδηγό του. Κάθε πτυχή του ολοκαίνουργιου CX-60 επαναπροσδιορίστηκε και βελτιώθηκε, ώστε να τελειοποιηθεί αυτή η εμπειρία Jūba-Ittai. Για παράδειγμα, η νέα μας τεχνολογία Kinematic Posture Control που παρέχει ανώτερη σταθερότητα όταν οδηγείτε σε κλειστές στροφές, κάτι ιδιαίτερα σημαντικό σε ένα SUV με υψηλό κέντρο βάρους. Το αποτέλεσμα; Ένα SUV που προσφέρει δυναμική οδήγησης επόμενου επιπέδου, με καλύτερη πρόσφυση, διεύθυνση και χειρισμό σε σχέση με ένα όχημα με κίνηση στους εμπρός τροχούς.



ΤΕΛΕΙΑ ΕΞΑΤΟΜΙΚΕΥΜΕΝΟ – ΟΠΩΣ ΣΑΣ ΑΡΕΣΕΙ

Διαθέτοντας μια πρωτοποριακή σειρά λειτουργιών εξατομίκευσης για να σας βοηθά να αισθάνεστε άνετα και ασφαλείς, το ολοκαίνουργιο Mazda CX-60 ξέρει τι χρειάζεστε και προσαρμόζεται αυτόματα για να σας το προσφέρει. Ένα παράδειγμα: το Σύστημα εξατομίκευσης οδηγού της Mazda. Μια κάμερα που είναι ενσωματωμένη στην κεντρική οθόνη αναγνωρίζει και προσδιορίζει το πρόσωπο του οδηγού. Στη συνέχεια, το σύστημα μπορεί να υπολογίσει αυτόματα την καλύτερη θέση για το συγκεκριμένο άτομο με βάση τη θέση των ματιών του και να προσαρμόσει αυτόματα πάνω από 250 ρυθμίσεις, ώστε να αντιστοιχούν στη σωματική του διάπλαση και στις προσωπικές του προτιμήσεις. Η θέση του καθίσματος, το τιμόνι, οι καθρέπτες, η γωνία της οθόνης Head-Up Display, ακόμη και οι ρυθμίσεις για τον ήχο και τον κλιματισμό, εξατομικεύονται για εσάς πριν καν αρχίσετε να οδηγείτε.





ΤΑ ΚΑΛΥΤΕΡΑ ΣΤΟΙΧΕΙΑ ΑΠΟ ΔΥΟ ΚΟΣΜΟΥΣ:
PLUG-IN ΥΒΡΙΔΙΚΟ

Το πρώτο plug-in υβριδικό ηλεκτρικό όχημα – Plug-In Hybrid Electric Vehicle (PHEV) της Mazda προσφέρει μια αμιγώς ηλεκτρική λειτουργία, για να καλύπτετε τις περισσότερες από τις καθημερινές σας ανάγκες με το πάτημα ενός κουμπιού. Το ολοκαίνουργιο Mazda CX-60 διαθέτει τόσο βενζινοκινητήρα όσο και ηλεκτροκινητήρα με μπαταρία, παρέχοντάς σας πολλές πηγές ενέργειας για μέγιστη ευελιξία και εξαλείφοντας το άγχος για την αυτονομία. Αυτό το εξαιρετικά αποδοτικό σύστημα μετάδοσης κίνησης PHEV συνδυάζεται με ένα ολοκαίνουργιο αυτόματο σύστημα μετάδοσης 8 σχέσεων, το οποίο αναπτύχθηκε για να προσφέρει καλύτερη επιτάχυνση, χαμηλότερες εκπομπές ρύπων και ομαλότερη αλλαγή ταχυτήτων.



ΣΙΓΟΥΡΙΑ ΧΩΡΙΣ ΣΥΜΒΙΒΑΣΜΟΥΣ

Νιώστε μεγαλύτερη σιγουριά με μια ευρεία γκάμα πρωτοποριακών χαρακτηριστικών ασφαλείας που παρέχονται ως βασικός εξοπλισμός. Μια ολοκληρωμένη σειρά προηγμένων τεχνολογιών ασφαλείας i-Activsense που υποστηρίζουν τον οδηγό προσφέρουν κορυφαίες επιδόσεις ενεργητικής ασφάλειας στην κατηγορία. Η έξυπνη λειτουργία μας "See Through View" κάνει πιο ασφαλές και πιο εύκολο το παρκάρισμα και τους ελιγμούς, συγχωνεύοντας την είσοδο από πολλές κάμερες ώστε να μπορείτε να βλέπετε τα αντικείμενα που συνήθως εμποδίζονται από το αμάξωμα του οχήματος, για μια ολοκληρωμένη προβολή που σας εξασφαλίζει πλήρη έλεγχο.

ΣΥΝΔΕΣΙΜΟΤΗΤΑ

Φυσικά, έχουν εφαρμοστεί οι πιο πρόσφατες τεχνολογίες συνδεσιμότητας και εξατομίκευσης, για να κάνουν κάθε ταξίδι πιο διασκεδαστικό και διαισθητικό. Με το Mazda Connect μπορείτε εύκολα να συγχρονίζετε το τηλέφωνό σας με το αυτοκίνητο και η εφαρμογή My Mazda σας συνδέει με το αυτοκίνητό σας ακόμη και όταν δεν βρίσκεστε μέσα σε αυτό. Τρεις κύριες οθόνες φέρνουν όλα όσα χρειάζεστε εκεί ακριβώς που τα χρειάζεστε: μια κεντρική οθόνη συστήματος ψυχαγωγίας και ενημέρωσης 12,3 ιντσών, μια μεγάλη οθόνη Head Up Display και ένας πλήρως ψηφιακός πίνακας οργάνων για τον οδηγό. Το αυτοκίνητο διαθέτει επίσης Apple CarPlay™ και Android Auto™, για να μπορείτε να συνδέετε το smartphone σας και να χρησιμοποιείτε τις λειτουργίες μουσικής, τηλεφώνου και εφαρμογών σας στην κεντρική οθόνη.



PRIME-LINE

EXCLUSIVE-LINE

HOMURA

TAKUMI



PRIME-LINE

Ζάντες αλουμινίου 18" και ελαστικά (235/60R18)
Προβολείς LED με σύστημα πλύσης προβολέων
Αυτόματο Cruise Control
Πτερύγια αλλαγής ταχυτήτων
Υφασμάτινα καθίσματα
Αισθητήρας parking, αισθητήρας ενεργοποίησης φώτων και καθαριστήρων
Επιλογές προγραμμάτων οδήγησης Mi-Drive
Έγχρωμη κεντρική οθόνη TFT 12" με λειτουργία αφής
HMI Commander
Ασύρματο Carplay Android Auto / Bluetooth®
Κλιματισμός - Σύστημα κλιματισμού διπλής ζώνης
Ηχοσύστημα με 8 ηχεία, bluetooth, DAB ραδιόφωνο, θύρες USB (εμπρόςX2) & πρίζα 12V.
Έξυπνο σύστημα υποβοήθησης πέδησης (SCBS)
Προειδοποίηση πίσω διασταυρούμενης κυκλοφορίας (BSM/RCTA)
Προειδοποίηση απόσπασης προσοχής του οδηγού (DAA)

[Προβολή πλήρους λίστας εξοπλισμού](#)

Εξωτερική σχεδίαση

- Ζάντες αλουμινίου 18" και ελαστικά (235/60R18)
- Προβολείς LED με σύστημα πλύσης προβολέων
- Φλας Κόδο
- Φώτα πορείας ημέρας LED
- Φλας πλαινών καθρεπτών
- Πλαινοί καθρέπτες - Στο χρώμα του αμαξώματος
- Πίσω φώτα θέσης και φλας - LED
- Μπροστινή μάσκα (στο χρώμα του υλικού)
- Πλευρικό παράθυρο - Μαύρο
- Αεροτομή οροφής
- Πλαινοί καθρέπτες - Ηλεκτρικά ρυθμιζόμενοι, θερμαινόμενοι, αυτόματα αναδιπλούμενοι
- Κεραία ενσωματωμένη στο πίσω παρμπρίζ
- Κρυφός υαλοκαθαριστήρας και ακροφύσιο πλύσης στον υαλοκαθαριστήρα

Εσωτερική σχεδίαση

- Υφασμάτινα καθίσματα
- Σκληρός πίνακας οργάνων
- Ρυθμιζόμενο κάθισμα οδηγού (συνολικά 6 κατευθύνσεις)
- Ρυθμιζόμενο κάθισμα συνοδηγού (συνολικά 6 κατευθύνσεις)
- Έγχρωμη κεντρική οθόνη TFT 12" με λειτουργία αφής (μόνο στατική AA/CP) και φωνητικό έλεγχο
- Ηλεκτρικά παράθυρα - μπροστά και πίσω με λειτουργία ενός αγγίγματος
- Τιμόνι - Με δερμάτινη επένδυση
- Χειριστήρια ήχου και Bluetooth® στο τιμόνι
- Μοχλός αλλαγής ταχυτήτων - Με δερμάτινη επένδυση
- Πίσω καθίσματα - Σύστημα αναδιπλώσης καθισμάτων 40:20:40
- Κλιματισμός - Σύστημα κλιματισμού διπλής ζώνης με πίσω θυρίδες εξερισμού
- Μονάδα ελέγχου HMI
- Μπροστινό κεντρικό υποβραχιόνιο
- Κουμπί Start / Stop κινητήρα
- Προηγμένο καντράν 12"
- Σύστημα κλειδώματος/εξκλειδώματος θυρών χωρίς κλειδί
- Φωτισμός καμπίνας - Μπροστά και πίσω με φωτισμό σποτ (όλα LED, συμπεριλαμβανομένου του φωτισμού του χώρου αποσκευών)
- Στροφόμετρο
- Κατάκι χώρου αποσκευών
- 2 λυχνίες στον χώρο αποσκευών
- Φως καθρέπτη στο σκιάδιο
- Υπολογιστής ταξιδιού
- Αυτόματος πιλότος
- Μοχλός αλλαγής ταχυτήτων αυτόματου κιβωτίου στο τιμόνι
- 2 κλειδιά με τηλεχειριστήριο
- Κεντρικό κλειδίωμα με τηλεχειριστήριο
- ADL (Αυτόματο κλειδίωμα θυρών)
- Ηλεκτρονικό χειρόφρενο + Αυτόματο κράτημα με HDP
- Αυτόματοι προβολείς και υαλοκαθαριστήρες
- Διακόπτης επιλογής λειτουργίας οδήγησης ως βασικός εξοπλισμός σε όλα τα GE AT

Υβριδικό

- Φόρτιση AC (2 φάσεων 7,2 kW)
- Εκ των προτέρων θέρμανση/δρόσισμα καμπίνας με τηλεχειρισμό
- Προσομοιωτής ήχου ICE (νομική απαίτηση)
- Καλώδιο λειτουργίας 2, τύπου 2 TBC
- Καλώδιο λειτουργίας 3, τύπου 2 TBC

Ηχοσύστημα

- USB (2 υποδοχές Type-C μπροστά) και πρίζα 12 V (μπροστά και στον χώρο των αποσκευών)
- Χειριστήρια Bluetooth®
- Ασύρματο Apple CarPlay® και Android Auto™
- Ραδιόφωνο AM / FM / DAB με 8 ηχεία

Ασφάλεια

- Υποβοήθηση κατά την εκκίνηση σε κλίση (HLA)
- Σύστημα ελέγχου της δυναμικής σταθερότητας (DSC) και G-Vectoring Control
- Πλευρικός αερόσακος και αερόσακος τύπου κουρτίνας + Αερόσακος γονάτων για τον οδηγό - NCAP
- Σύστημα ακινητοποίησης (Immobilizer)
- Kit επσκευής ελαστικών
- Σύστημα παρακολούθησης πίεσης των ελαστικών (άμεσου τύπου) (TPMS)
- Έξυπνος οδηγός πέδησης στην πόλη (SCBS) με εντοπισμό πεζών (AEB) NCAP (FDBS)
- Σύστημα παρακολούθησης νεκρής γωνίας καθρεπτών με σύστημα ειδοποίησης κατά την οπισθοπορεία (BSM με RCTA)
- Σύστημα παρακολούθησης νεκρής γωνίας καθρεπτών με λειτουργία υποστήριξης εξόδου από το όχημα
- Αποτροπή νεκρής γωνίας καθρεπτών (BSP)
- Σύστημα επαγρύπνησης του οδηγού χωρίς κάμερα (DAA) - NCAP
- Σύστημα αναγνώρισης σημάτων οδικής κυκλοφορίας (TSR) - NCAP
- Σύστημα ειδοποίησης για παρέκκλιση από τη λωρίδα κυκλοφορίας (LDWS) με Σύστημα υποβοήθησης παραμονής στη λωρίδα (LAS) - NCAP (FDBS)
- Έξυπνος βοηθός πέδησης (Εμπρός SBS) - NCAP (FDBS)
- Πίσω αισθητήρας στάθμευσης
- TAP - NCAP
- Ειδοποίηση απόστασης και ταχύτητας (DSA): Ειδοποίηση και φρενάρισμα
- E-Call με GPS (Κανονισμός)
- Σύστημα πλοήγησης

PRIME-LINE

EXCLUSIVE-LINE

HOMURA

TAKUMI



EXCLUSIVE-LINE (ΕΠΙΠΛΕΟΝ ΤΗΣ PRIME-LINE)

- Ζάντες αλουμινίου 20" και ελαστικά (235/50R20)
- Χαρακτηριστικός φωτισμός μπροστά και πίσω
- Εμπρός γρίλια / Piano Black
- Head up Display προβολικό / έλεγχος δέσμης προβολέων (HBC)
- Έξυπνο σύστημα (ξε)κλειδώματος θυρών χωρίς κλειδί
- Θερμαινόμενο τιμόνι & θερμ. καθίσματα εμπρός / αεραγωγοί πίσω καθισμάτων
- Αισθητήρας parking εμπρός & ψηφιακή κάμερα πίσω
- USB (2 υποδοχές Type-C μπροστά + 2 υποδοχές Type-C πίσω) και πρίζα 12 V (μπροστά και στον χώρο των αποσκευών)

ΠΡΟΑΙΡΕΤΙΚΑ ΠΑΚΕΤΑ ΕΞΟΠΛΙΣΜΟΥ:

- Πακέτο Άνεσης / Comfort
- Πακέτο υποβοήθησης οδηγού / Driver Assistance Pack
- Πακέτο άνεσης και ήχου / Convenience & Sound Pack.
- Πακέτο ηλιοροφής / Panoramic roof Pack

[Προβολή πλήρους λίστας εξοπλισμού](#)



Εξωτερική σχεδίαση

- Ζάντες αλουμινίου 20" και ελαστικά (235/50R20)
- Χαρακτηριστικός φωτισμός μπροστά και πίσω

Εσωτερική σχεδίαση

- Επένδυση πέλματα οργάνων / διακοσμητικού πλευρικής πόρτας: PVC, δερματίνη βινυλίου
- Λειτουργία κλίσης καθίσματος οδηγού (οδηγός, συνολικά 8 κατευθύνσεις)
- Έξυπνο σύστημα κλειδώματος/ξεκλειδώματος θυρών χωρίς κλειδί
- Ανοίγματα αερισμού πίσω καθισμάτων
- Head-Up Display τύπου προβολέα στο παρμπρίζ (Μεγάλος τύπος)
- Μπροστινό φως ποδιών
- Φωτισμός στο ντουλαπάκι μικροαντικειμένων
- Φωτισμός οροφής μπροστά
- Απομικτικός υαλοκαθαριστήρας
- Θερμαινόμενο τιμόνι
- Μπροστινά θερμαινόμενα καθίσματα

Ηχοσύστημα

- USB (2 υποδοχές Type-C μπροστά + 2 υποδοχές Type-C πίσω) και πρίζα 12 V (μπροστά και στον χώρο των αποσκευών)

Πακέτο άνεσης :

- Ρυθμιζόμενοι πλάινοι καθρέπτες με λειτουργία απομνημόνευσης
- Δερμάτινα καθίσματα (δέρμα STD)
- Ηλεκτρικά ρυθμιζόμενο κάθισμα (οδηγού, 8 κατευθύνσεων + οσφυϊκής χώρας): 10 κατευθύνσεων
- Ηλεκτρικά ρυθμιζόμενο κάθισμα (συνδηγού, 8 κατευθύνσεων + οσφυϊκής χώρας): 10 κατευθύνσεων
- Πίσω θερμαινόμενα καθίσματα
- Μπροστινά αεριζόμενα καθίσματα
- Παρακολούθηση οδηγού με προσωπική αναγνώριση
- Απομνημόνευση θέσης οδηγού με αναγνώριση προσώπου (κάθισμα/Head-Up Display/μπροστινοί πλάινοι καθρέπτες)
- Σύστημα παρακολούθησης συνεπιβατών

Πακέτο υποβοήθησης οδηγού :

- Προσαρμζόμενοι προβολείς LED (20 λυχνίες)
- Σύστημα ειδοποίησης κατά την πορεία (FCTA)
- Σύστημα πέδησης κατά την οπισθοπορεία (RCTB) (Κάμερα οπισθοπορείας με δυναμική αντί για στατική γραμμή)
- Προηγμένη έξυπνη υποστήριξη πέδησης για την πόλη - πίσω (SCBS πίσω)
- Προσαρμόσιμος αυτόματος πιλότος Mazda (MRCC) με Βοηθό ελέγχου ταχύτητας και αποφυγής κίνησης
- i-Adaptive Cruise Control (i-ACC)
- Εξωτερικός καθρέπτης - Αυτόματη μείωση φωτεινότητας
- Εσωτερικός καθρέπτης - Αυτόματη μείωση φωτεινότητας (χωρίς πλαίσιο)
- Συνδυαστικός φωτισμός σε χαρακτηριστικό σκούρο χρώμα

Πακέτο ευκολιών & ήχου :

- Ηλεκτρικά ρυθμιζόμενη θύρα πορτ-μπαγκάζ με λειτουργία hands-free
- Πίσω φιμέ τζάμι
- Σύστημα παρακολούθησης 360 μοιρών (Κάμερα οπισθοπορείας με δυναμική αντί για στατική γραμμή) με λειτουργία "See Through View"
- Υποδοχή AC 150 W
- Υποδοχή AC 1.500 W
- Φωτισμός πίσω ντουλαπιού κονσόλας
- Φωτισμός θύρας μπροστά και πίσω, Φωτισμός στις θήκες των θυρών μπροστά και πίσω
- Ασύρματη φόρτιση
- Σύστημα ήχου Bose® με 12 ηχεία

ΠΑΚΕΤΟ ΗΛΙΟΡΟΦΗΣ :


- Πανοραμική ηλιοροφή.

PRIME-LINE

EXCLUSIVE-LINE

HOMURA

TAKUMI



HOMURA (ΕΠΙΠΛΕΟΝ ΤΗΣ EXCLUSIVE-LINE)

- Ζάντες αλουμινίου 20" σε Black Metallic και ελαστικά (235/50R20)
- Μπροστινή μάσκα σε Ρίανο Black, κυψελοειδής μάσκα σε χαρακτηριστικό σκούρο χρώμα
- Διακοσμητικά φρύδια στο χώρο του αμαξώματος
- Μαύρος εξωτερικός καθρέπτης
- Σπορ εμφάνιση με μαύρο δέρμα στον βασικό εξοπλισμό (περιεχόμενα WIP)
- Επένδυση πίνακα οργάνων / διακοσμητικού πλευρικής πόρτας: PVC, δερματίνη βινυλίου
- Φωτισμός ποδιών πίσω

ΠΡΟΑΙΡΕΤΙΚΑ ΠΑΚΕΤΑ ΕΞΟΠΛΙΣΜΟΥ:

- Πακέτο άνεσης / Comfort
- Πακέτο υποβοήθησης οδηγού / Driver Assistance Pack
- Πακέτο άνεσης και ήχου / Convenience & Sound Pack
- Πανοραμικής Ηλιοροφής / Panoramic Sunroof Pack

[Προβολή πλήρους λίστας εξοπλισμού](#)

Εξωτερική σχεδίαση

- Ζάντες αλουμινίου 20" σε Black Metallic και ελαστικά (235/50R20)
- Μπροστινή μάσκα σε Piano Black, κυψελοειδής μάσκα σε χαρακτηριστικό σκούρο χρώμα
- Μαύρος εξωτερικός καθρέπτης

Εσωτερική σχεδίαση

- Σπορ εμφάνιση με μαύρο δέρμα στον βασικό εξοπλισμό (περιεχόμενα WIP)
- Φωτισμός καμπίνας
- Πίσω φως ποδιών
- Ηλεκτρικά ρυθμιζόμενο τιμόνι

Ηχοσύστημα

- USB (2 υποδοχές Type-C μπροστά + 2 υποδοχές Type-C πίσω) και πρίζα 12 V (μπροστά και στον χώρο των αποσκευών)

Πακέτο άνεσης :

- Ρυθμιζόμενοι πλαινοί καθρέπτες με λειτουργία απομνημόνευσης
- Ηλεκτρικά ρυθμιζόμενο κάθισμα (οδηγού, 8 κατευθύνσεων + οσφυϊκής χώρας): 10 κατευθύνσεων
- Ηλεκτρικά ρυθμιζόμενο κάθισμα (συνοδηγού, 8 κατευθύνσεων + οσφυϊκής χώρας): 10 κατευθύνσεων
- Πίσω θερμαινόμενα καθίσματα
- Μπροστινά αεριζόμενα καθίσματα
- Παρακολούθηση οδηγού με προσωπική αναγνώριση
- Απομνημόνευση θέσης οδηγού με αναγνώριση προσώπου (κάθισμα/Head-Up Display/μπροστινοί πλαινοί καθρέπτες)
- Σύστημα παρακολούθησης συνεπιβατών

Πακέτο υποβοήθησης οδηγού :

- Προσαρμοζόμενοι προβολείς LED (20 λυχνίες)
- Σύστημα ειδοποίησης κατά την πορεία (FCTA)
- Σύστημα πέδησης κατά την οπισθοπορεία (RCTB) (Κάμερα οπισθοπορείας με δυναμική αντί για στατική γραμμή)
- Προηγμένη έξυπνη υποστήριξη πέδησης για την πάλι - πίσω (SCBS πίσω)
- Προσαρμόσιμος αυτόματος πιλότος Mazda (MRCC) με Βοηθό ελέγχου ταχύτητας και αποφυγής κίνησης
- i-Adaptive Cruise Control (i-ACC)
- Εξωτερικός καθρέπτης - Αυτόματη μείωση φωτεινότητας
- Εσωτερικός καθρέπτης - Αυτόματη μείωση φωτεινότητας (χωρίς πλαίσιο)
- Συνδυαστικός φωτισμός σε χαρακτηριστικό σκούρο χρώμα

Πακέτο ευκολιών & ήχου :

- Ηλεκτρικά ρυθμιζόμενη θύρα πορτ-μπαγκάζ με λειτουργία hands-free
- Πίσω φιμέ τζάμι
- Σύστημα παρακολούθησης 360 μοιρών (Κάμερα οπισθοπορείας με δυναμική αντί για στατική γραμμή) με λειτουργία "See Through View"
- Υποδοχή AC 150 W
- Υποδοχή AC 1.500 W
- Φωτισμός θύρας μπροστά και πίσω, Φωτισμός στις θήκες των θυρών μπροστά και πίσω
- Ασύρματη φόρτιση
- Σύστημα ήχου Bose® με 12 ηχεία

ΠΑΚΕΤΟ ΗΛΙΟΡΟΦΗΣ :

- Πανοραμική ηλιοροφή.

PRIME-LINE

EXCLUSIVE-LINE

HOMURA

TAKUMI



TAKUMI (ΕΠΙΠΛΕΟΝ ΤΗΣ HOMURA)

- Ζάντες αλουμινίου 20" σε Black Metallic Machining και ελαστικά (235/50R20)
- Μπροστινή μάσκα σε Piano Black, ραβδωτή μάσκα σε χαρακτηριστικό φωτεινό χρώμα
- Χαρακτηριστικός φωτισμός μπροστά και πίσω
- Κορυφαία ιαπωνική ποιότητα εσωτερικών επενδύσεων με λευκό δέρμα Nappa (περιεχόμενα WIP)
- Διακοσμητικά 'φρύδια' στα φτερά στο χρώμα του αμαξώματος

ΠΡΟΑΙΡΕΤΙΚΑ ΠΑΚΕΤΑ ΕΞΟΠΛΙΣΜΟΥ:

- Πακέτο άνεσης / Comfort
- Πακέτο υποβοήθησης οδηγού / Driver Assistance Pack
- Πακέτο άνεσης και ήχου / Convenience & Sound Pack
- Πανοραμικής Ηλιοροφής / Panoramic Sunroof Pack

[Προβολή πλήρους λίστας εξοπλισμού](#)

Εξωτερική σχεδίαση

- Ζάντες αλουμινίου 20" σε Black Metallic Machining και ελαστικά (235/50R20)
- Μπροστινή μάσκα σε Piano Black, ραβδωτή μάσκα σε χαρακτηριστικό φωτεινό χρώμα
- Χαρακτηριστικός φωτισμός μπροστά και πίσω

Εσωτερική σχεδίαση

- Κορυφαία ιαπωνική ποιότητα με λευκό δέρμα Nappa (περιεχόμενα WIP)
- Φωτισμός καμπίνας
- Πίσω φως ποδιών
- Πλευρικό παράθυρο - Χρώμιο (μόνο το επάνω μέρος)
- Τιμόνι - Με δερμάτινη επένδυση 2Tone B
- Ηλεκτρικά ρυθμιζόμενο τιμόνι

Ηχοσύστημα

- USB (2 υποδοχές Type-C μπροστά + 2 υποδοχές Type-C πίσω) και πρίζα 12 V (μπροστά και στον χώρο των αποσκευών)

Πακέτο άνεσης :

- Ρυθμιζόμενοι πλαινοί καθρέπτες με λειτουργία απομνημόνευσης
- Ηλεκτρικά ρυθμιζόμενο κάθισμα (οδηγού, 8 κατευθύνσεων + οσφυϊκής χώρας): 10 κατευθύνσεων
- Ηλεκτρικά ρυθμιζόμενο κάθισμα (συνοδηγού, 8 κατευθύνσεων + οσφυϊκής χώρας): 10 κατευθύνσεων
- Πίσω θερμαινόμενα καθίσματα
- Μπροστινά αεριζόμενα καθίσματα
- Παρακολούθηση οδηγού με προσωπική αναγνώριση
- Απομνημόνευση θέσης οδηγού με αναγνώριση προσώπου (κάθισμα/Head-Up Display/μπροστινοί πλαινοί καθρέπτες)
- Σύστημα παρακολούθησης συνεπιβατών

Πακέτο υποβοήθησης οδηγού :

- Προσαρμζόμενοι προβολείς LED (20 λυχνίες)
- Σύστημα ειδοποίησης κατά την πορεία (FCTA)
- Σύστημα πέδησης κατά την οπισθοπορεία (RCTB) (Κάμερα οπισθοπορείας με δυναμική αντί για στατική γραμμή)
- Προηγμένη έξυπνη υποστήριξη πέδησης για την πόλη - πίσω (SCBS πίσω)
- Προσαρμόσιμος αυτόματος πιλότος Mazda (MRCC) με Βοηθό ελέγχου ταχύτητας και αποφυγής κίνησης
- i-Adaptive Cruise Control (i-ACC)
- Εξωτερικός καθρέπτης - Αυτόματη μείωση φωτεινότητας
- Εσωτερικός καθρέπτης - Αυτόματη μείωση φωτεινότητας (χωρίς πλαίσιο)
- Συνδυαστικός φωτισμός σε χαρακτηριστικό σκούρο χρώμα

Πακέτο ευκολιών & ήχου :

- Ηλεκτρικά ρυθμιζόμενη θύρα πορτ-μπαγκάζ με λειτουργία hands-free
- Πίσω φιμέ τζάμι
- Σύστημα παρακολούθησης 360 μοιρών (Κάμερα οπισθοπορείας με δυναμική αντί για στατική γραμμή) με λειτουργία "See Through View"
- Υποδοχή AC 150 W
- Υποδοχή AC 1.500 W
- Φωτισμός θύρας μπροστά και πίσω, Φωτισμός στις θήκες των θυρών μπροστά και πίσω
- Ασύρματη φόρτιση
- Σύστημα ήχου Bose® με 12 ηχεία


ΠΑΚΕΤΟ ΗΛΙΟΡΟΦΗΣ :

- Πανοραμική ηλιοροφή.

ΧΡΩΜΑΤΑ

ΤΑΠΕΤΣΑΡΙΕΣ

Το CX-60 διατίθεται σε αποκλειστικά χρώματα αμαξώματος που εντυπωσιάζουν με την πρώτη ματιά.
Επιλέξτε το χρώμα που εκφράζει την προσωπικότητά σας.



ΚΟΚΚΙΝΟ SOUL CRYSTAL (46V)



ΧΡΩΜΑΤΑ

ΤΑΠΕΤΣΑΡΙΕΣ

ΤΑΠΕΤΣΑΡΙΕΣ ΠΟΥ ΣΑΣ ΚΑΘΟΡΙΖΟΥΝ

Επιλέξτε ταπετσαρία και ξεπνήστε τις αισθήσεις σας.

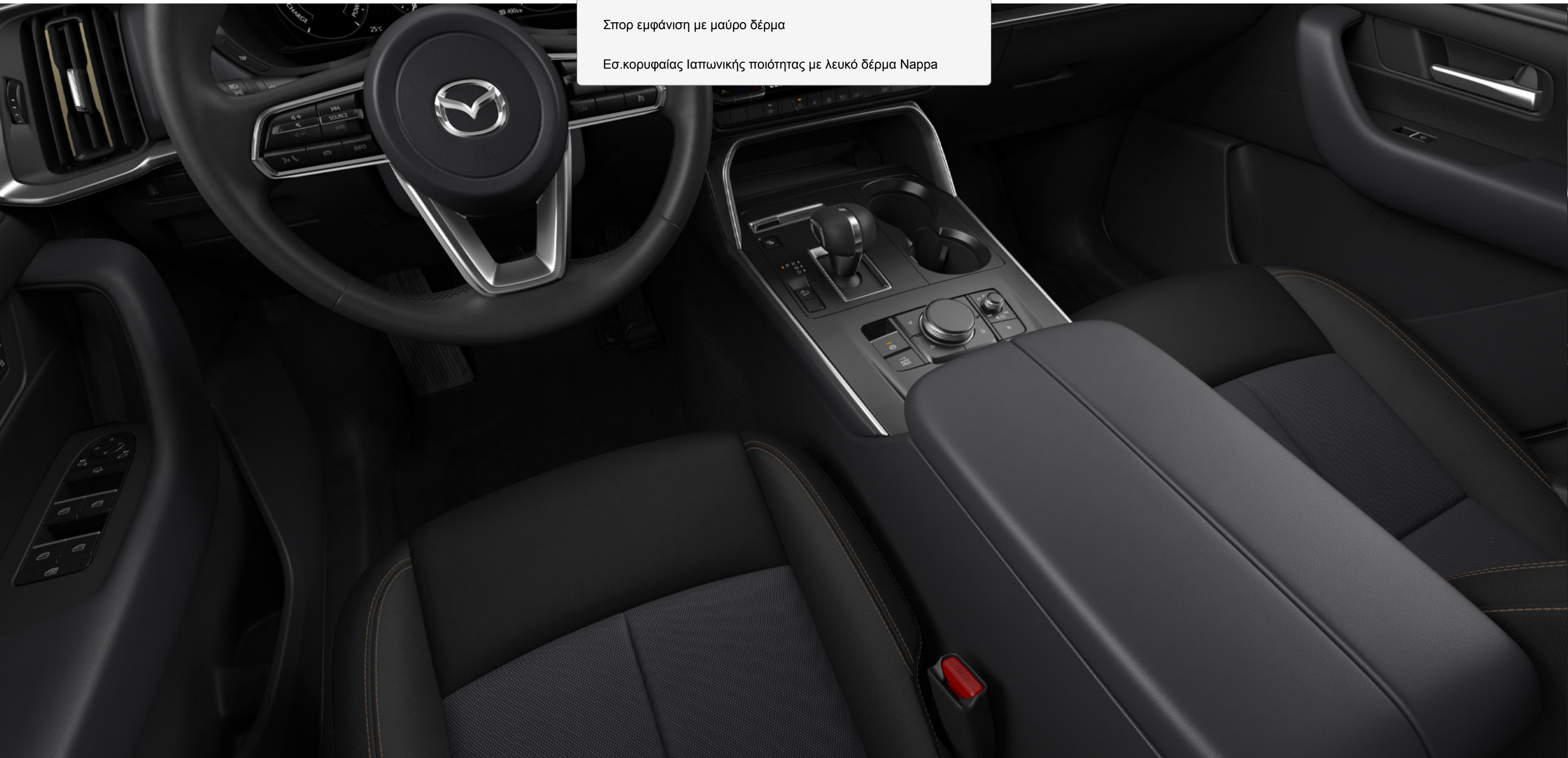
Μαύρα υφασμάτινα καθίσματα



Μαύρα υφασμάτινα καθίσματα

Σπορ εμφάνιση με μαύρο δέρμα

Εσ.κορυφαίας Ιαπωνικής ποιότητας με λευκό δέρμα Nappa



ΠΙΝΑΚΕΣ ΠΡΟΔΙΑΓΡΑΦΩΝ

ΚΙΝΗΤΗΡΑΣ	ΑΠΟΔΟΣΗ	ΔΙΑΣΤΑΣΕΙΣ ΚΑΙ ΒΑΡΟΣ	ΟΓΚΟΣ	ΚΑΤΑΝΑΛΩΣΗ ΚΑΙ ΕΚΠΟΜΠΕΣ
BENZINΗ				
2.5 e-Skyactiv PHEV 327ps, 8 σχέσεων, αυτόματο				
Αριθμός κυλίνδρων			4	
Μηχανισμός βαλβίδας				
Τύπος ψεκασμού καυσίμου			Άμεσος ψεκασμός	
Κυβισμός (cc)			2,488	
Διάμετρος x διαδρομή (mm x mm)			89,0 x 100,0	
Λόγος συμπίεσης			13,0	
Μέγιστη συνδυασμένη ισχύς (kW@rpm)			241/4.000	
Μέγιστη συνδυασμένη ροπή (Nm)			500	
Συνδυασμένη μέγιστη ισχύς (kW@rpm)			141/6.000	
Μέγιστη ροπή (Nm@rpm)			261	
Χωρητικότητα δεξαμενής καυσίμου (L)			50	
Μέγιστη ισχύς ηλεκτροκινητήρα (kW)			100	
Μέγιστη ροπή ηλεκτροκινητήρα (Nm)			250	
Διάταξη ελέγχου εκπομπών			Τριοδικός καταλύτης	
Τύπος μπαταρίας 12 V			Q-85	
ΜΠΑΤΑΡΙΑ ΥΒΡΙΔΙΚΟΥ ΑΥΤΟΚΙΝΗΤΟΥ				
Τύπος			Ιόντων-λιθίου	
Τάση			355	
Ικανότητα εκφόρτισης (Ah)			50	
Χωρητικότητα μπαταρίας (ισχύς μπαταρίας) (kWh)			17,8	
Βάρος μπαταρίας (μόνο εξαρτήματα PT) (kg)			175,1	
Αυτονομία οδήγησης - "Αμιγώς ηλεκτρικό" (km)			63	
ΗΛΕΚΤΡΙΚΟ ΜΠΡΟΣΤΙΝΟ ΜΟΤΕΡ				
Τύπος			Q-85	
Μέγιστη ισχύς (kW)			12 V, 1,4 KW	

ΠΙΝΑΚΕΣ ΠΡΟΔΙΑΓΡΑΦΩΝ

ΚΙΝΗΤΗΡΑΣ	ΑΠΟΔΟΣΗ	ΔΙΑΣΤΑΣΕΙΣ ΚΑΙ ΒΑΡΟΣ	ΟΓΚΟΣ	ΚΑΤΑΝΑΛΩΣΗ ΚΑΙ ΕΚΠΟΜΠΕΣ
				BENZINΗ
				2.5 e-Skyactiv PHEV 327ps, 8 σχέσεων, αυτόματο
Ανώτατη ταχύτητα με περιοριστή (km/h)				200
Επιτάχυνση (0-100 km/h) το δευτερόλεπτο				5,8
Ικανότητα ρυμούλκησης (8% / 12% ανηφορική κλίση) (kg)				2.500

ΠΙΝΑΚΕΣ ΠΡΟΔΙΑΓΡΑΦΩΝ

ΚΙΝΗΤΗΡΑΣ	ΑΠΟΔΟΣΗ	ΔΙΑΣΤΑΣΕΙΣ ΚΑΙ ΒΑΡΟΣ	ΟΓΚΟΣ	ΚΑΤΑΝΑΛΩΣΗ ΚΑΙ ΕΚΠΟΜΠΕΣ
BENZINΗ				
2.5 e-Skyactiv PHEV 327ps, 8 σχέσεων, αυτόματο				
Συνολικό μήκος (mm)			4,745	
Συνολικό πλάτος (mm)			2,134	
Ύψος με την κεραία τύπου πτερύγιο καρχαρία, χωρίς φορτίο (mm)			Ζάντες 18": 1.680,1 – Ζάντες 20": 1.685,9	
Ύψος χωρίς την κεραία τύπου πτερύγιο καρχαρία (mm)			TBC	
Μεταξόνιο (mm)			2,870	
Απόσταση από το έδαφος μεταξύ των αξόνων - χωρίς φορτίο			TBC	
Εμπρός/πίσω μετατόχιση			1.640 / 1.645	
Χώρος για το κεφάλι μπροστά (με την ηλιοροφή)			991	
Χώρος για το κεφάλι μπροστά (χωρίς την ηλιοροφή)			1,004	
Χώρος για τα πόδια μπροστά			1,058	
Χώρος για τους ώμους μπροστά			1,504	
Χώρος για το κεφάλι πίσω (με την ηλιοροφή)			960	
Χώρος για το κεφάλι πίσω (χωρίς την ηλιοροφή)			984	
Χώρος για τα πόδια πίσω			990	
Χώρος για τους ώμους πίσω			1,441	
Τύπος μπροστινών/πίσω φρένων			Αεριζόμενος δίσκος	
Διάμετρος μπροστινού/πίσω δισκόφρενου			347 / 328	
Απόβαρο με τον οδηγό (75 kg) (μέγ.)			Ζάντες 18": 2.058 – Ζάντες 20" A: 2.072 – Ζάντες 20" B: 2.052	
Επιτρεπόμενο μικτό βάρος οχήματος (kg) (συνολικό)			2,667	
Επιτρεπόμενο μικτό βάρος οχήματος (kg) (μπροστά)			1,221	
Επιτρεπόμενο μικτό βάρος οχήματος (kg) (πίσω)			1,446	
Όριο ρυμούλκησης, χωρίς πέδηση (kg)			750	
Όριο ρυμούλκησης, με πέδηση σε κλίση 12%			2,500	
Μέγιστο φορτίο οροφής (kg)			100	

ΠΙΝΑΚΕΣ ΠΡΟΔΙΑΓΡΑΦΩΝ

ΚΙΝΗΤΗΡΑΣ	ΑΠΟΔΟΣΗ	ΔΙΑΣΤΑΣΕΙΣ ΚΑΙ ΒΑΡΟΣ	ΟΓΚΟΣ	ΚΑΤΑΝΑΛΩΣΗ ΚΑΙ ΕΚΠΟΜΠΕΣ
			BENZINΗ	
			2.5 e-Skyactiv PHEV 327ps, 8 σχέσεων, αυτόματο	
		Όγκος χώρου αποσκευών (συμπεριλαμβανομένου του χώρου αποθήκευσης κάτω από το δάπεδο, χωρίς/με ηχοσύστημα Bose όπου τοποθετείται) (διάταξη 5 θέσεων, μέχρι τη γραμμή της ζώνης)	570 L	
		Όγκος χώρου αποσκευών (συμπεριλαμβανομένου του χώρου αποθήκευσης κάτω από το δάπεδο, χωρίς/με ηχοσύστημα Bose όπου τοποθετείται) (διάταξη 2 θέσεων)	1.148 L	

ΠΙΝΑΚΕΣ ΠΡΟΔΙΑΓΡΑΦΩΝ

ΚΙΝΗΤΗΡΑΣ	ΑΠΟΔΟΣΗ	ΔΙΑΣΤΑΣΕΙΣ ΚΑΙ ΒΑΡΟΣ	ΟΓΚΟΣ	ΚΑΤΑΝΑΛΩΣΗ ΚΑΙ ΕΚΠΟΜΠΕΣ
				BENZINΗ
				2.5 e-Skyactiv PHEV 327ps, 8 σχέσεων, αυτόματο
Επίπεδο εκπομπών ΕΚ				Stage6 G2
ΚΑΤΑΝΑΛΩΣΗ ΚΑΥΣΙΜΟΥ ΚΑΤΑ WLTP				
Αυτονομία οδήγησης EV (km) - Μικτός κύκλος, ελαστικά 18"/20"				63/60
Αυτονομία οδήγησης EV (km) - Πόλη, ελαστικά 18"/20"				69/63
Κατανάλωση ηλεκτρικής ενέργειας (kWh)				17,1
Κατανάλωση καυσίμου (l/100 km) - Ελαστικά 18"/20"				1,5/1,6
ΕΚΠΟΜΠΕΣ WLTP				
Εκπομπές CO ₂ στον μικτό κύκλο (g/km), ελαστικά 18"/20"				33/37
Επίπεδο ευρωπαϊκών προτύπων εκπομπών				Stage 6 G2

ΠΑΡΑΜΕΙΝΕΤΕ ΣΕ ΕΠΑΦΗ ΜΕ ΤΟ MAZDA CX-60

Μάθετε τα τελευταία νέα για το νέο Mazda CX-60.



ΘΕΛΩ ΝΑ ΛΑΜΒΑΝΩ ΕΝΗΜΕΡΩΣΕΙΣ



ΑΚΟΛΟΥΘΗΣΤΕ ΜΑΣ





MAZDA AUTOONE

ΑΠΡΙΛΙΟΣ 2022